

就労サポートセンター はくちょう

(就労継続支援 B 型事業所)



わたしたちは、地域の一員として地域活性化に貢献します

東津軽郡平内町大字福館字雷電林1-50

TEL 017(762)7803

FAX 017(755)5602

設置者

社会福祉法人青森県すこやか福祉事業団

事業所の概要

■事業所名

就労サポートセンターはくちょう（指定番号0210700134）

■理 念

地域社会と強調し、想像力豊かなサービスをとおして、働く喜びを分かち合います。

■基本方針

- ◎障がいのある方の「働きたい」を応援します。
- ◎利用者の皆様と職員が協働し、全員が成長できる組織になります。
- ◎変化には変化で対応し、サービスの提供を継続します。
- ◎小さな発想を大きく議論し合う、多角的な視点を持ちます。
- ◎まず実行することで信頼を得られる努力をします。
- ◎地域の伝統や産業と強調して地域活性化に貢献します。

■実施事業

就労継続支援 B 型事業（定員20名）

就労移行支援を利用後に就職に結びつかなかった方などに対して、生産活動の機会を提供し、その知識や技能の能力向上を図るために必要な訓練等を行います。

■職員体制

管理者、サービス管理責任者、職業指導員、生活支援員、目標工賃達成指導員、事務員

■昼食の提供（希望者：有料）

1食600円（税込）

※低所得は400円（税込）



■送迎体制（希望者：無料）

- ・小湊コース（事業所～小湊市街地間）
- ・狩場沢コース（事業所～狩場沢間）



※居住地に応じて、随時コースを調整いたします。

■日 課

時間	基本的な内容
9:00	出勤 ⇒ 活動前準備
9:15	朝のミーティング（日程等確認）
9:30	活動 ・生産活動 ・就労支援
12:00	休憩（昼食）
13:00	活動 ・生産活動 ・就労支援
16:00	帰りのミーティング ⇒ 帰宅準備
16:15	退勤

■生産活動

◎請負班

- ・地元漁師及び漁業資材販売業者からの加工請負(アゲピン差し、カゴ解体、ロープカットなど)
- ・平内町及び青森市内の企業からの請負作業(タオル折り、シール貼り、ホタテ貝殻の連結など)

◎清掃班

- ・当事業所の一般清掃
- ・地域の福祉施設の一般清掃



■就労支援

一般就労を希望される方を対象に、

◎面接の練習

◎社会人としてのマナー

◎働く者としての心構え

などについて、指導いたします。

■工賃の支給

生産活動での活動実績に合わせ、工賃を支給します。

◎平成29年度の平均工賃額（実績）


約14,500円（月額）

◎平成30年度の目標工賃額

15,500円（月額）

■土日開所日の実施（希望者：無料）

年に26回程度、土曜日、日曜日及び祝日を利用して社会参加活動やレクリエーションを行います。



■地域交流活動

地区町内会を始め関係する団体や近隣の障害者通所事業所等との交流活動を行います。



関係施設・事業所との連携

当法人が運営する施設等と連携を図り、障害者支援に取り組んでいきます。平内町内では下記のとおり運営しています。

◎障害者総合福祉センターなつどまり

- ・障害者支援施設さつき寮（入所定員60名）
- ・障害者支援施設しらかば寮（入所定員80名）
- ・相談支援事業所なつどまり
- ・共同生活援助事業所スワンハイム
（町内にグループホームを6箇所設置）

◎就労サポートセンターさつき

- ・就労移行支援事業（定員6名）
- ・就労継続支援A型事業（定員10名）
- ・就労継続支援B型事業（定員15名）

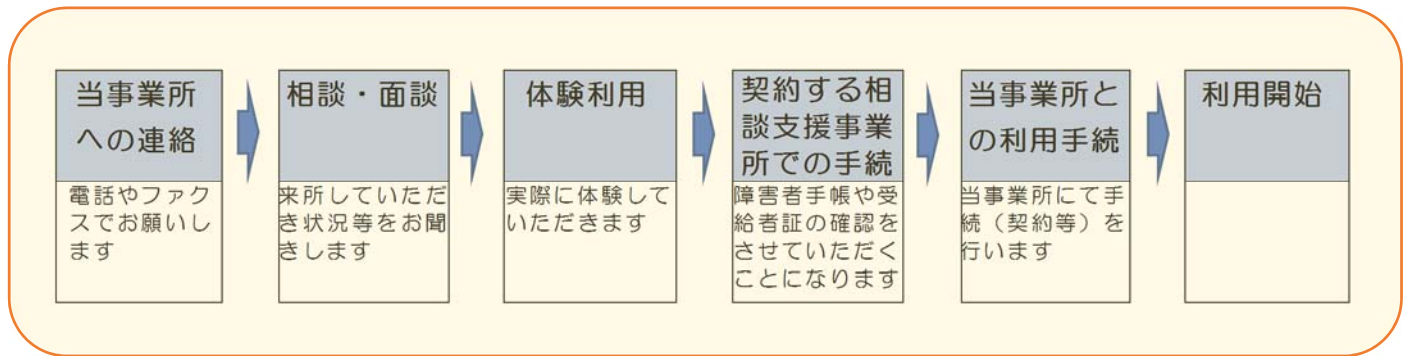
当事業所をご利用できる方

障害者手帳（知的・身体・精神・発達）をお持ちの方、または、市町村が利用を認定した方

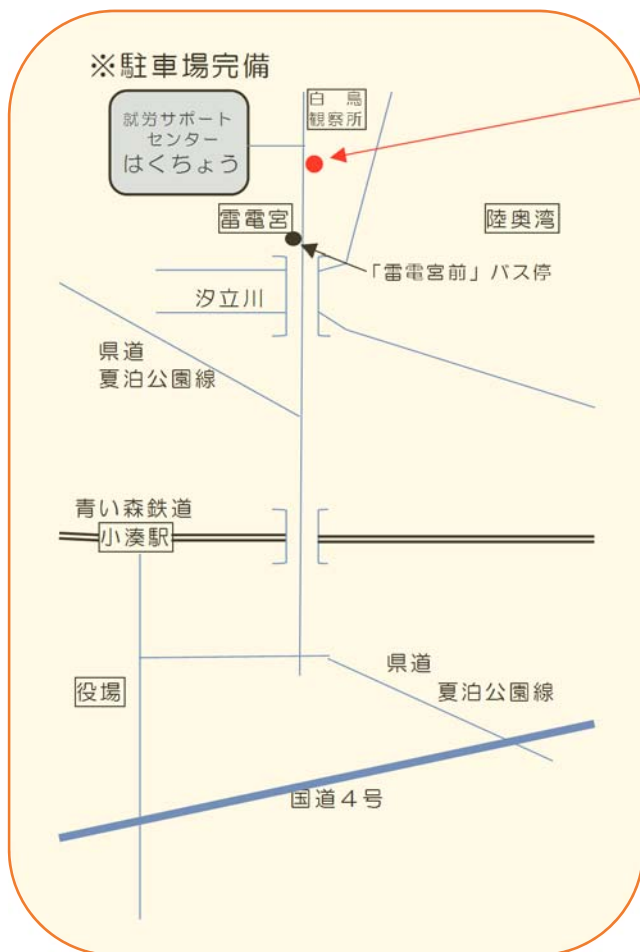
当事業所をご利用できる方

障害者手帳（知的・身体・精神・発達）をお持ちの方、または、市町村が利用を認定した方

当事業所の利用までの流れ



案内図



進入用看板



交通のご案内

- ◎町民バス（下北交通）
東田沢線「雷電宮前」バス停下車（徒歩3分）
- ◎青い森鉄道
「小湊駅」下車（駅からタクシーで5分程度）